



Основание
Удостоверяющий центр

ПАМЯТКА

Как прекратить действие
сертификата (издатель:
УЦ «Основание»
(АО «Аналитический Центр»))



Как прекратить действие сертификата

издатель: Удостоверяющий центр «Основание» (АО «Аналитический Центр»)

1. Заполните бланк Заявления

Заявление по сертификату для юридического лица может быть подано от физического лица, имеющего право на момент обращения действовать без доверенности от имени юридического лица, или физического лица, ФИО которого внесены в сертификат.

Заявление по сертификату для индивидуального предпринимателя или физического лица может быть подано от физического лица, ФИО которого внесены в сертификат.

Заполните **бланк заявления** на прекращение действия сертификата:

- Юридического лица ([скачать](#));
- Индивидуального предпринимателя, физического лица ([скачать](#)).

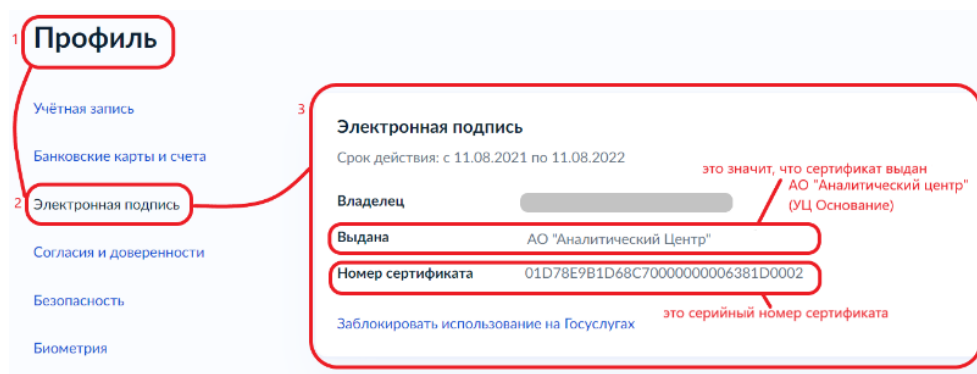
С **примерами оформления** можно ознакомиться по ссылкам ниже:

- Юридического лица ([открыть](#));
- Индивидуального предпринимателя, физического лица ([открыть](#)).

Распечатайте результат, подпишите и поставьте печать (если работаете с печатью), или подпишите электронный файл электронной подписью с использованием своего сертификата, применяя сервисы подписания. Примеры: «СКЗИ КриптоПро CSP 5.0-Инструменты КриптоПро (приложение)», «ПО КриптоАРМ» или любой другой доступный вам сервис.

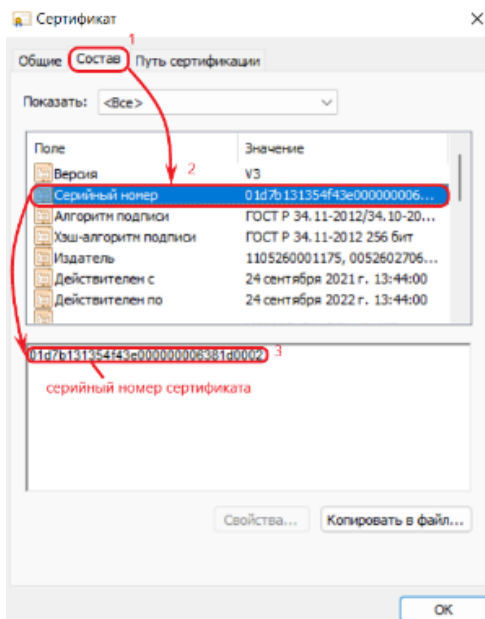
Где можно найти информацию о серийном номере вашего сертификата

1. Если у вас есть учётная запись на «Госуслугах»: Профиль – Электронная подпись – «Номер сертификата» (Изображение 1);



Изображение 1

2. В файле сертификата, вкладка Состав – «Серийный номер» (Изображение 2);



Изображение 2

3. На бумажном бланке сертификата в строке «Серийный номер».

2. Передайте Заявление в удостоверяющий центр «Основание» (АО «Аналитический Центр»)

Если бланк оформлен в бумажном виде, посетите филиал/обособленное подразделение удостоверяющего центра «Основание» (АО «Аналитический Центр»). Предъявите документ, удостоверяющий личность.

Если бланк оформлен в электронном виде и подписан электронной подписью, отправьте файл на почту rev@iecp.ru или обратитесь в [филиал/ОП](#) удостоверяющего центра «Основание» (АО «Аналитический Центр») для передачи файла.

3. В срок, не превышающий 12 часов с момента передачи Заявления, сертификат будет отозван (прекратит срок своего действия).

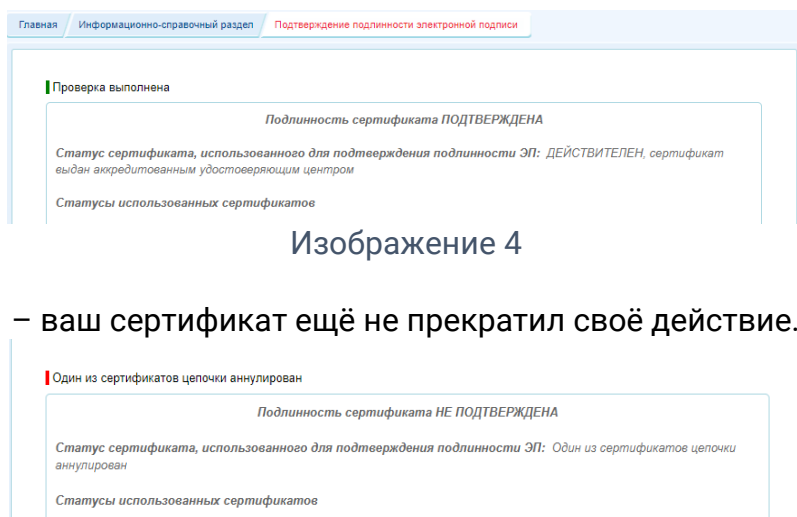


Информацию о статусе своего сертификата вы можете получить следующими способами:

1. Путём проверки статуса на портале Госуслуги по [ссылке](#) (Изображения 3, 4, 5).



Изображение 3



Изображение 4

– ваш сертификат ещё не прекратил своё действие.

Изображение 5

– ваш сертификат прекратил своё действие.

2. Путём проверки наличия серийного номера вашего сертификата в списке отозванных сертификатов, размещённом по [ссылке](#).

3. Отправив официальный запрос, указав реквизиты сертификата и свои данные, по которым можно установить личность заявителя, а также контакт, на который ожидается получение ответа на запрос.

Способы передачи запроса:

- 1) В бумажном виде на почтовый адрес [филиала/ОП](#) удостоверяющего центра «Основание» (АО «Аналитический Центр»);
- 2) В бумажном виде вручением работнику [филиала/ОП](#) удостоверяющего центра «Основание» (АО «Аналитический Центр»);
- 3) В электронном виде по сети Интернет на адрес электронной почты info@uc-osnovanie.ru.

Работник филиала/ОП удостоверяющего центра «Основание» (АО «Аналитический Центр») при необходимости может оказать помощь в получении информации о статусе сертификата указанными способами.